

# FICHE DE CONSERVATION : SUJET PERINATAL

Année :

Site:

N° INRAP :

N° squelette :

N° état :

Auteur :

	VERTEBRES	arc droit	corps	arc gauche
CERVICALES	C 1			
	C 2			
	C 3			
	C 4			
	C 5			
	C 6			
	C 7			
	rang indéterminé			

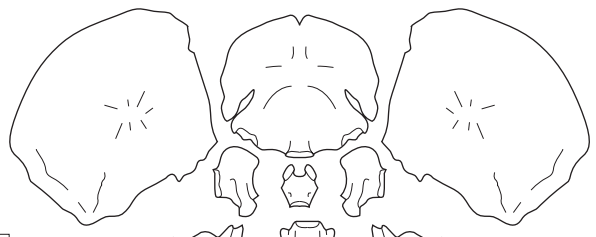
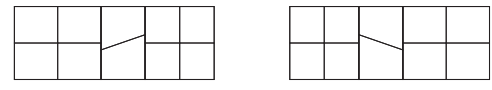
THORACIQUES	T 1			
	T 2			
	T 3			
	T 4			
	T 5			
	T 6			
	T 7			
	T 8			
	T 9			
	T 10			
	T 11			
	T 12			
	rang indéterminé			

LOMBAIRES	L 1			
	L 2			
	L 3			
	L 4			
	L 5			
	rang indéterminé			

	aileron droit	arc droit	corps	arc gauche	aileron gauche
SACREES	S 1				
	S 2				
	S 3				
	S 4				
	S 5				
	rang indéterminé				

COTES	droite	gauche
T 1		
T 2		
T 3		
T 4		
T 5		
T 6		
T 7		
T 8		
T 9		
T 10		
T 11		
T 12		
	rang indéterminé	côté indéterminé

STERNUM	
manubrium	
sternèbres	

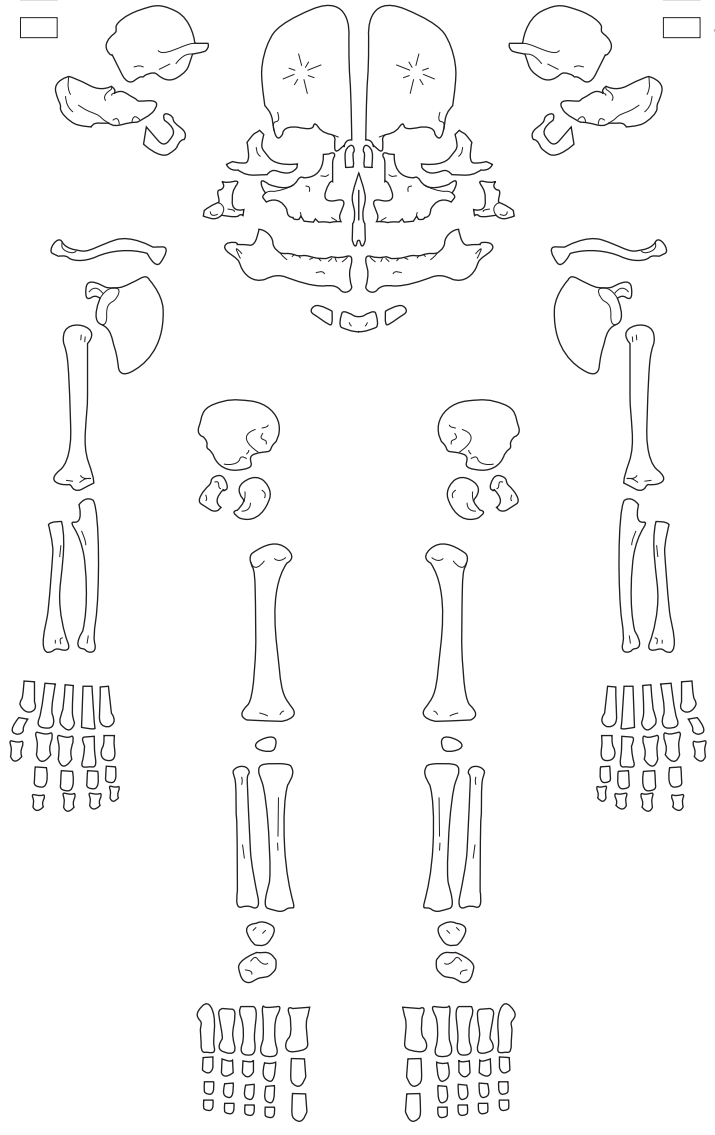


Malléus   
 Incus   
 Stapes

Malléus  
 Incus  
 Stapes

D

G



**CONSERVATION OSSEUSE**

- Région présente et identifiée avec certitude
- Région fragmentée
- Situation exacte inconnue avec certitude

**LEGENDE DES DIAGRAMMES DENTAIRES**

- I Germe présent in situ
- L Germe présent mais isolé
- ? Un de ces élément est présent
- ? L'identification de l'élément isolé n'est que supposée